

















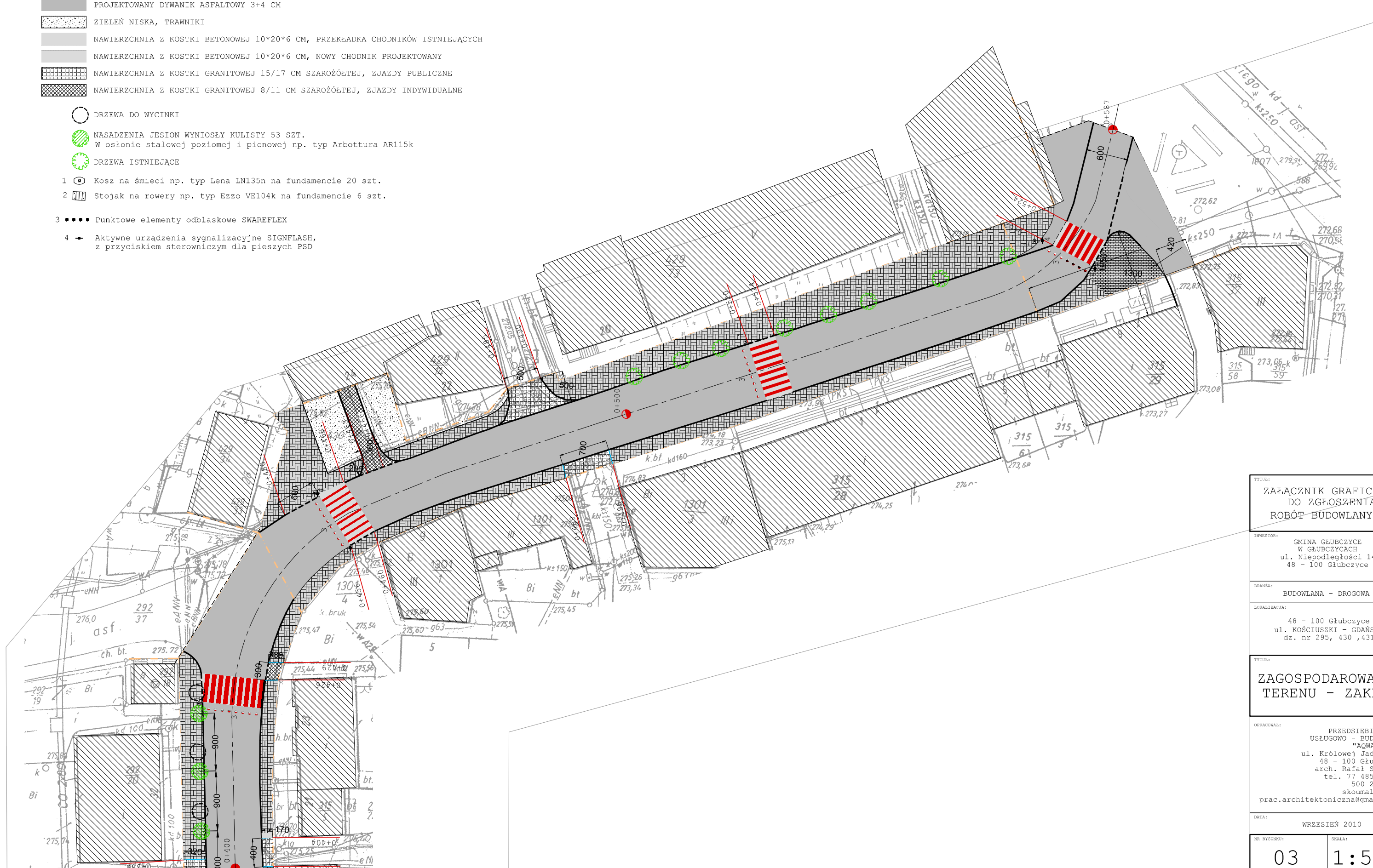


L E G E N D A

-  GRANICE DZIAŁEK
-  GRANICA OPRACOWANIA
-  KRAWĘŻNIKI DROGOWE, BETONOWE 15*30*100CM
-  KRAWĘŻNIKI DROGOWE, BETONOWE 15*30*100CM NAJAZDOWE
-  KRAWĘŻNIKI KAMIENNE Z ODZYSKU 12X20 CM
-  PROJEKTOWANY DYWANIK ASFALTOWY 3+4 CM
-  ZIELEŃ NISKA, TRAWNIKI
-  NAWIERZCHNIA Z KOSTKI BETONOWEJ 10*20*6 CM, PRZEKŁADKA CHODNIKÓW ISTNIEJĄCYCH
-  NAWIERZCHNIA Z KOSTKI BETONOWEJ 10*20*6 CM, NOWY CHODNIK PROJEKTOWANY
-  NAWIERZCHNIA Z KOSTKI GRANITOWEJ 15/17 CM SZAROŻÓŁTEJ, ZJAZDY PUBLICZNE
-  NAWIERZCHNIA Z KOSTKI GRANITOWEJ 8/11 CM SZAROŻÓŁTEJ, ZJAZDY INDYWIDUALNE
-  DRZEWA DO WYCINKI
-  NASADZENIA JESION WYNIOSŁY KULISTY 53 SZT.
W osłonie stalowej poziomej i pionowej np. typ Arbottura AR115k
-  DRZEWA ISTNIEJĄCE
- 1  Kosz na śmieci np. typ Lena LN135n na fundamencie 20 szt.
- 2  Stojak na rowery np. typ Ezzo VE104k na fundamencie 6 szt.
- 3  Punktowe elementy odblaskowe SWAREFLEX
- 4  Aktywne urządzenia sygnalizacyjne SIGNFLASH, z przyciskiem sterowniczym dla pieszych PSD



TYTUŁ: ZAŁĄCZNIK GRAFICZNY DO ZGŁOSZENIA ROBÓT BUDOWLANYCH	
INWESTOR:	GMINA GŁUBCZYCE W GŁUBCZYCACH ul. Niepodległości 14 48 - 100 Głubczyce
BRANŻA:	BUDOWLANA - DROGOWA
LOKALIZACJA:	48 - 100 Głubczyce ul. KOŚCIUSZKI - GDAŃSKA dz. nr 295, 430, 431
TYTUŁ: ZAGOSPODAROWANIE TERENU - ZAKRES	
OPRACOWAŁ:	PRZEDSIĘBIORSTWO USŁUGOWO - BUDOWLANE "AQWA" S.C. ul. Królowej Jadwigi 1 48 - 100 Głubczyce arch. Rafał Skoumal tel. 71 485 21 79 500 253 296 skoumal@wp.pl prac.architektoniczna@gmail.com
DATA:	WRZESIEŃ 2010
NR RYSUNKU:	03
SKALA:	1:500